



HƯỚNG DẪN THANH TOÁN

HỌC PHÍ VÀ CÁC PHÍ KHÁC QUA AGRIBANK

A/: Tài liệu hướng dẫn thanh toán học phí dành cho sinh viên hệ chính quy

I. Tại quầy giao dịch Agribank trên cả nước (thanh toán Bill Payment)

1. Sinh viên hoặc người đại diện đến các điểm giao dịch của Agribank trên toàn quốc.

⇒ Đề nghị nộp tiền học phí và các khoản thu phí khác cho sinh viên của Trường Đại Học Mở Tp. Hồ Chí Minh qua hệ thống Bill Payment.

⇒ Cung cấp mã sinh viên.

⇒ Giao dịch viên truy vấn thông tin học phí của sinh viên.

⇒ Thu tiền theo hình thức ủy nhiệm chi tài khoản hoặc thu tiền mặt.

⇒ Giao dịch viên cung cấp cho người nộp tiền hóa đơn có đóng dấu ngân hàng.

2. Sinh viên Giao dịch miễn phí và hỗ trợ khi cần thiết tại Hội sở Agribank Trung Tâm Sài Gòn và các phòng giao dịch, các điểm thu tại các địa chỉ sau:

+ Hội sở Agribank Trung Tâm Sài, địa chỉ: 28-30 Mạc Thị Bưởi, P. Bến Nghé, Q1, Tp. HCM

+ Phòng giao dịch Hòa Hưng, địa chỉ: 45 AB Pasteur, P. Nguyễn Thái Bình, Q1, Tp. Hồ Chí Minh.

+ Phòng giao dịch Trung Tâm số 1, địa chỉ: 178 Lê Thánh Tôn, Phường Bến Thành, Q1, Tp. HCM

+ Điểm giao dịch Trường Đại Học Mở TP. Hồ Chí Minh, địa chỉ: 97 Võ Văn Tần, Phường Võ Thị Sáu, Q3, Tp. HCM


II. Thanh toán qua kênh dịch vụ E-Mobile Banking của Agribank

Yêu cầu tiên quyết:

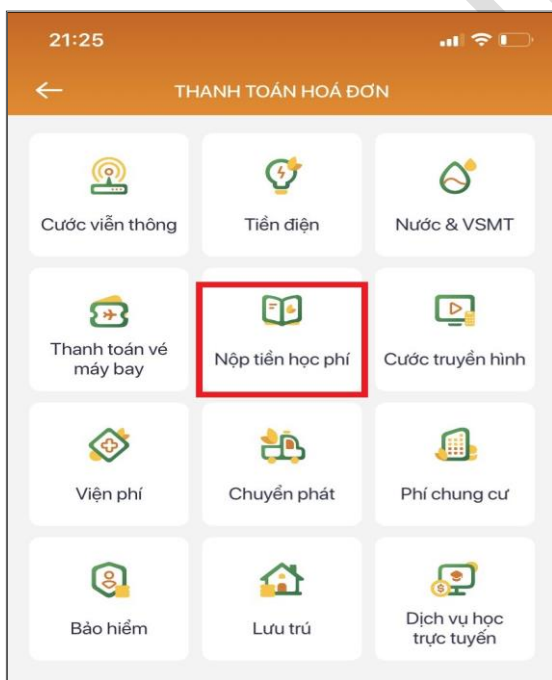
1. Sinh viên/người thân cần có tài khoản tại Agribank
2. Sinh viên/ người thân phải đăng ký dịch vụ **ứng dụng Agribank E-Mobile Banking** của ngân hàng Nông nghiệp
3. Sinh viên/ người thân đã cài đặt ứng dụng E-Mobile banking (trên App Store hoặc Google Play) của ngân hàng Nông nghiệp trên thiết bị dùng để thanh toán học phí
4. Thiết bị dùng để thanh toán phải có kết nối Internet
5. Để thanh toán học phí, sinh viên thực hiện như sau:

✓ Đăng nhập ứng dụng Agribank E-Mobile Banking ⇒ Thanh toán hóa đơn ⇒ Nộp tiền học phí ⇒ **Đại Học Mở Tp. Hồ Chí Minh** ⇒ Nhập Mã sinh viên ⇒ Tiếp tục ⇒ Nhập mật khẩu dịch vụ Agribank E-Mobile Banking(OTP)/SOFT OTP ⇒ Hệ thống thông báo giao dịch thành công.

✓ Hình ảnh hướng dẫn minh họa:

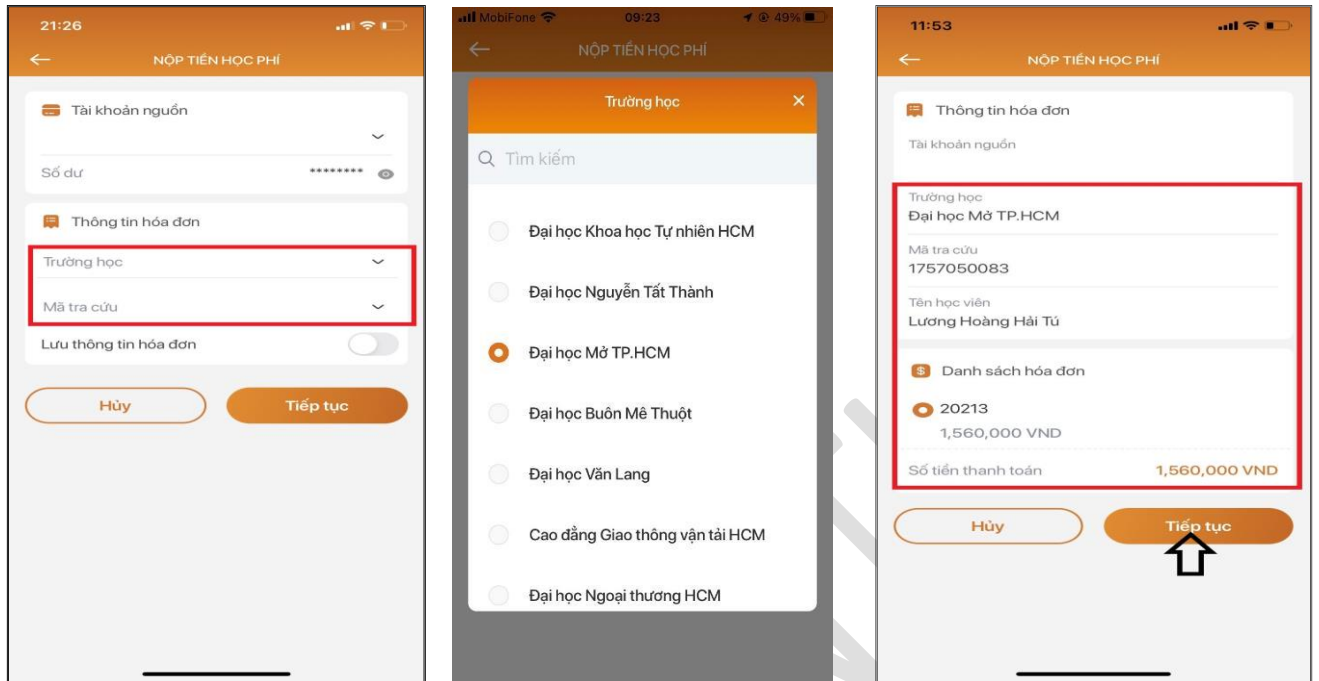


Bước 1:
Sinh viên chọn “Thanh toán hóa đơn”

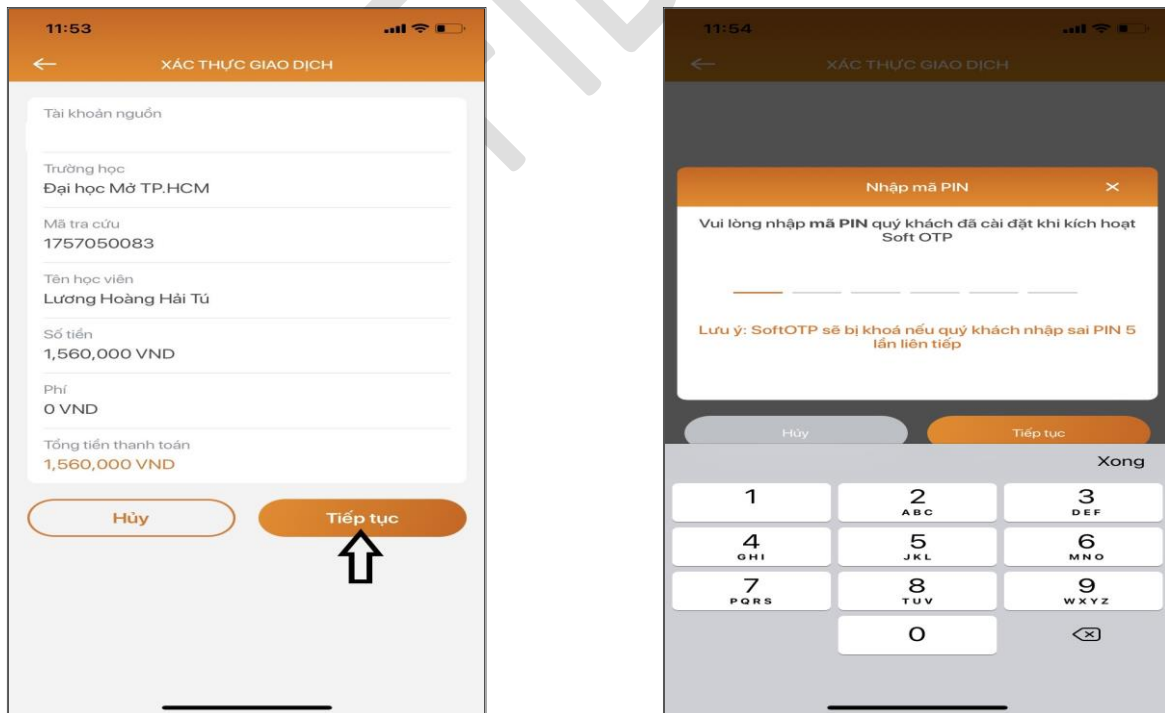


Bước 2:
Sinh viên chọn “Nộp tiền học phí”

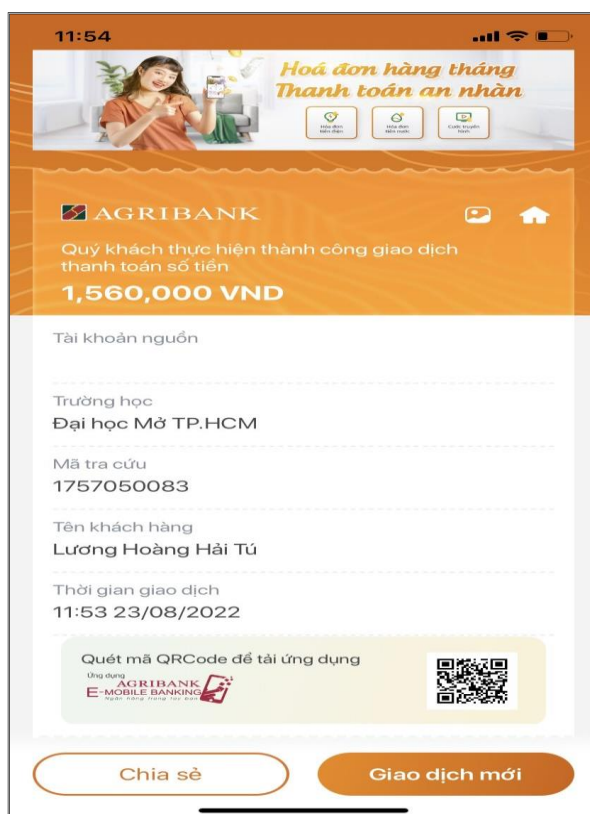
Bước 3: Sinh viên chọn “Đại học Mở TP.HCM” tại mục “Trường học” và nhập mã số sinh viên tại mục “Mã tra cứu” sau đó bấm “tiếp tục” và xem thông tin truy vấn



Bước 4: Sinh viên chọn mã hóa đơn (mã phiếu nộp tiền) cần thanh toán trong “Danh sách hóa đơn”; sau đó “Tiếp tục” và nhập mã xác nhận SMS OTP/ SOFT OTP



Bước 5: Sinh viên bấm “Tiếp tục” để thanh toán học phí và kết thúc giao dịch. Sau đó chụp màn hình giao dịch thành công để lưu trữ.



AGRIBANK TRUNG TÂM SÀI GÒN- PHÒNG GIAO DỊCH TRUNG TÂM SỐ 1-

- ✓ Điện thoại: 0906200045 Ms Phạm Thị Tuyết Vân- Điểm giao dịch 97 Võ Văn Tần, Phường 6, Quận 3, Tp. Hồ Chí Minh
- ✓ Điện thoại: 028.38294670(Ms Hằng)-PGD Trung Tâm số 1, địa chỉ: 178 Lê Thánh Tôn, Phường Bến Thành, Quận 1, Tp. Hồ Chí Minh.